

1
Over Zorg en
Zekerheid

2
Kerncijfers

3
Verslag Raad
van Bestuur

4
Verslag
Raad van
Commissarissen

5
Verslag
Ledenraad

6
Wij en de
maatschappij

7
De organisatie

8
Financiële
paragraaf

[home](#)

[inhoud](#)

8

Financiële resultaten

in duizenden euro's, na resultaatbestemming

Activa

	<u>31 december 2015</u>	<u>31 december 2014</u>
Immateriële vaste activa	1.648	2.876
Beleggingen	399.203	415.481
Vorderingen	253.814	151.083
Overige activa	196.449	293.287
Overlopende activa	2.139	4.329
	<hr/>	<hr/>
	853.253	867.055
	<hr/>	<hr/>

8.1
Balans

8.2
Exploitatie-
rekening

8.3
Kerncijfers

8.4
Solvabiliteit

8.5
Risico-
management

8.6
Accountants-
verklaring

[Lees meer](#) ▼




1 Over Zorg en Zekerheid	2 Kerncijfers	3 Verslag Raad van Bestuur	4 Verslag Raad van Commissarissen	5 Verslag Ledenraad	6 Wij en de maatschappij	7 De organisatie	8 Financiële paragraaf	home
								inhoud

8

Passiva

	<u>31 december 2015</u>	<u>31 december 2014</u>
Eigen vermogen	367.813	357.181
Technische voorzieningen	413.516	455.550
Voorzieningen	2.215	2.885
Schulden	69.709	51.439
	853.253	867.055

Deze balans en exploitatierekening zijn gebaseerd op de gecontroleerde geconsolideerde jaarrekening 2015 van OWM Zorgverzekeraar Zorg en Zekerheid u.a., en in overeenstemming met de hierin beschreven grondslagen. Met ingang van 2015 is er voor gekozen de Wlz niet meer mee te consolideren, omdat we geen risico lopen over deze geldstroom.

[Vorige pagina](#) 



1 Over Zorg en Zekerheid	2 Kerncijfers	3 Verslag Raad van Bestuur	4 Verslag Raad van Commissarissen	5 Verslag Ledenraad	6 Wij en de maatschappij	7 De organisatie	8 Financiële paragraaf	home
								inhoud

8

Exploitatierkening

in duizenden euro's

	2015	2014
Baten		
Nominale premies Zvw (incl. herverzekering)	367.415	304.501
Bijdragen ZiNL (Zvw)	618.358	567.242
Premies Aanvullende verzekeringen	103.997	96.287
Bijdragen ZiNL (Wiz/AWBZ)	3.560	74.798
Toegerekende opbrengst uit beleggingen	2.032	3.171
Overige opbrengsten	128	109
	1.095.490	1.046.108

[Lees meer](#) ▼

8.1 Balans
8.2 Exploitatie- rekening
8.3 Kerncijfers
8.4 Solvabiliteit
8.5 Risico- management
8.6 Accountants- verklaring



1 Over Zorg en Zekerheid	2 Kerncijfers	3 Verslag Raad van Bestuur	4 Verslag Raad van Commissarissen	5 Verslag Ledenraad	6 Wij en de maatschappij	7 De organisatie	8 Financiële paragraaf	home
								inhoud

		2015	2014	
8	Lasten			8.1 Balans
	Schade Zvw (incl. herverzekering)	949.030	828.042	8.2 Exploitatie- rekening
	Schade Aanvullende verzekeringen	89.215	85.443	8.3 Kerncijfers
	Schade Wlz / AWBZ	-7.766	64.381	8.4 Solvabiliteit
	Bedrijfskosten	58.964	58.155	8.5 Risico- management
		1.089.443	1.036.020	8.6 Accountants- verklaring
	Technisch resultaat	6.048	10.087	
	Opbrengsten beleggingen	5.221	30.841	
	Andere baten	1.507	4.286	
	Andere lasten	-1.058	-1.283	
Niet technisch resultaat	5.671	33.844		
Belastingen	-	-		
Exploitatieresultaat	11.718	43.931		

Vorige pagina [^](#)



1 Over Zorg en Zekerheid	2 Kerncijfers	3 Verslag Raad van Bestuur	4 Verslag Raad van Commissarissen	5 Verslag Ledenraad	6 Wij en de maatschappij	7 De organisatie	8 Financiële paragraaf	home
								inhoud

8	Kerncijfers							8.1 Balans
	Zvw*							8.2 Exploitatie-rekening
	Bedragen in miljoenen euro's	2015	2014	2013	2012	2011		8.3 Kerncijfers
	Huisartsenzorg	75,1	64,7	59,7	58,6	60,2		8.4 Solvabiliteit
	Farmaceutische zorg	121,0	113,9	115,0	120,5	137,7		8.5 Risico-management
	Verpleging en verzorging	90,6	-	-	-	-		8.6 Accountants-verklaring
	Mondzorg	16,6	16,1	15,0	15,2	15,0		
	Verloskundige zorg	5,0	6,9	4,5	4,8	4,8		
	Medisch specialistische zorg	531,9	521,3	534,3	504,8	481,2		
	Paramedische zorg	17,0	16,6	16,0	15,7	20,4		
	Hulpmiddelenzorg	42,0	42,2	39,0	40,0	39,8		
	Ziekenvervoer	17,8	17,4	16,9	14,7	15,0		
	Geneeskundige GGZ	92,0	110,9	120,2	114,5	126,6		
	Geriatrische Revalidatiezorg	22,0	24,5	27,3	-	-		
	Kraamzorg	6,6	6,8	6,4	6,6	7,3		
	Overige kosten Zvw	3,9	10,1	7,9	6,5	5,2		
	Grensoverschrijdende zorg	7,6	4,5	4,0	4,0	5,2		
Kosten ondersteuning eerstelijnszorg	1,2	1,2	0,8	0,6	0,6			
Opbrengst verhaal	-1,9	-2,1	-1,7	-2,0	-1,1			
Eigen risico	-71,4	-69,3	-68,9	-47,0	-37,6			
Totaal	977,0	885,5	896,3	857,4	880,3			
* exclusief voorgaande jaren en herverzekering (HKC)								Lees meer ▼



1 Over Zorg en Zekerheid	2 Kerncijfers	3 Verslag Raad van Bestuur	4 Verslag Raad van Commissarissen	5 Verslag Ledenraad	6 Wij en de maatschappij	7 De organisatie	8 Financiële paragraaf	home
								inhoud

8	Aanvullende verzekering *							8.1 Balans
	Hulpmiddelen	6,0	5,5	5,1	4,9	4,9		8.2 Exploitatie-rekening
	Alternatieve geneeswijzen	3,9	3,6	3,5	3,7	4,7		8.3 Kerncijfers
	Therapieën	30,8	28,5	26,1	25,1	24,8		8.4 Solvabiliteit
	Kosten buitenland	1,3	1,3	1,5	1,8	1,3		8.5 Risico-management
	Mondzorg	42,2	41,8	38,8	39,1	40,1		8.6 Accountants-verklaring
	Overige verstrekkingen en schade	5,2	4,7	5,5	5,5	5,9		
	Bevallingsuitkeringen	0,8	0,8	0,8	0,9	1,0		
	Opbrengst verhaal	-0,2	-0,2	-0,2	-0,2	-0,1		
	Totaal	89,9	85,9	81,1	80,7	82,5		
Schadeomzet	1.066,9	971,4	977,4	938,1	962,9			
* exclusief voorgaande jaren en herverzekering (HKC)								
								Vorige pagina
								Lees meer





1 Over Zorg en Zekerheid	2 Kerncijfers	3 Verslag Raad van Bestuur	4 Verslag Raad van Commissarissen	5 Verslag Ledenraad	6 Wij en de maatschappij	7 De organisatie	8 Financiële paragraaf	home
								inhoud

8

Verzekerdenaantallen

	2015	2014	2013	2012	2011
Verzekerden (Zvw)	425.275	413.027	406.361	398.769	396.445
Aanvullende verzekering	357.147	348.494	345.683	350.950	356.144
Verzekeringsgraad	84,0%	84,4%	85,1%	88,0%	89,8%
Marktaandeel Nederland	2,52%	2,46%	2,42%	2,37%	2,37%
Solvabiliteit					
Vereiste solvabiliteit * regime t/m 2015 (S I)	112,8	106,2	105,2	101,8	87,6
Aanwezige solvabiliteitsmarge	344,1	333,4	293,1	254,1	184,5
Solvabiliteitsratio	305%	314%	279%	250%	211%
Vereiste solvabiliteit * regime vanaf 2016 (S II)	199,0				

* o.b.v. vigerende wetgeving verslagjaar.

[Vorige pagina](#) 
[Lees meer](#) 

8.1 Balans
8.2 Exploitatie- rekening
8.3 Kerncijfers
8.4 Solvabiliteit
8.5 Risico- management
8.6 Accountants- verklaring




1 Over Zorg en Zekerheid	2 Kerncijfers	3 Verslag Raad van Bestuur	4 Verslag Raad van Commissarissen	5 Verslag Ledenraad	6 Wij en de maatschappij	7 De organisatie	8 Financiële paragraaf	home
								inhoud

8

Groepreserves

OWM Zorgverzekeraar Zorg en Zekerheid u.a.	337,7	328,9	286,8	246,6	180,2
Stichting Zorg en Zekerheid	28,8	28,3	26,4	25,3	23,5
Stichting Wlz-uitvoerder Zorg en Zekerheid	1,3				
Zorg en Zekerheid Groep	367,8	357,2	313,3	271,9	203,7

Vorige pagina 

8.1 Balans
8.2 Exploitatie-rekening
8.3 Kerncijfers
8.4 Solvabiliteit
8.5 Risico-management
8.6 Accountants-verklaring



1 Over Zorg en Zekerheid	2 Kerncijfers	3 Verslag Raad van Bestuur	4 Verslag Raad van Commissarissen	5 Verslag Ledenraad	6 Wij en de maatschappij	7 De organisatie	8 Financiële paragraaf	home
								inhoud

8

Solvabiliteit

Het eigen vermogen - de solvabiliteit - van heel Zorg en Zekerheid kwam uit op € 367,8 miljoen eind 2015.

Door het positieve resultaat is de solvabiliteit (onder Solvency I) van de OWM Zorgverzekeraar Zorg en Zekerheid u.a. verder toegenomen van € 333 miljoen ultimo 2014 tot € 344 miljoen ultimo 2015. De wettelijke solvabiliteitseis nam met € 7 miljoen toe tot € 113 miljoen in 2015. Daardoor komt de solvabiliteitsratio uit op 305%. Vanaf 1 januari 2016 is Solvency II van kracht, waardoor de solvabiliteitseisen drastisch wijzigen. De wettelijke solvabiliteitseis (SKV) volgens Solvency II is € 199 miljoen en het tellend kernvermogen voor de solvabiliteit is € 373 miljoen. Hiermee komt de solvabiliteitsratio uit op 188%.

8.1 Balans
8.2 Exploitatie- rekening
8.3 Kerncijfers
8.4 Solvabiliteit
8.5 Risico- management
8.6 Accountants- verklaring



1 Over Zorg en Zekerheid	2 Kerncijfers	3 Verslag Raad van Bestuur	4 Verslag Raad van Commissarissen	5 Verslag Ledenraad	6 Wij en de maatschappij	7 De organisatie	8 Financiële paragraaf	home
								inhoud

8

Risicomanagement

Als onderdeel van de besluitvorming houdt Zorg en Zekerheid rekening met risico's. Een aantal risico's horen nu eenmaal bij onze rol als zorgverzekeraar of gaan we bewust aan om onze dienstverlening te verbeteren en de premie te verlagen.

De belangrijkste risico's waar we als zorgverzekeraar mee te maken hebben zijn:

- verzekeringstechnisch risico: het risico dat geen concurrerende premie kan worden vastgesteld voor de zorgkosten;
- marktrisico: het risico op negatief rendement op het belegde vermogen;
- tegenpartijrisico: het risico dat klanten, zorgverleners of financiële instellingen niet kunnen voldoen aan hun financiële verplichtingen aan Zorg en Zekerheid.

Om bovenal continuïteit te kunnen bieden, beperken en beheersen we de risico's waar dat kan. Het risicomanagement is met name gericht op:

- het succesvol uitvoeren van de hoofdstrategie Customer Intimacy (Conversation Company);
- bewaking van solvabiliteitspositie en liquiditeitspositie;
- uitvoering binnen geldende wet- en regelgeving (compliance) en het toezichtkader van de verschillende toezichthouders (DNB, NZa, AFM, NMa, AP, ZN);
- overige bedrijfsdoelstellingen conform businessplan en doelstellingsplannen.

We gaan dan ook uit van een lage risicobereidheid, onze operationele processen zijn sterk beheerst en we zetten sterk in op automatisering.

8.1 Balans
8.2 Exploitatie- rekening
8.3 Kerncijfers
8.4 Solvabiliteit
8.5 Risiko- management
8.6 Accountants- verklaring



1 Over Zorg en Zekerheid	2 Kerncijfers	3 Verslag Raad van Bestuur	4 Verslag Raad van Commissarissen	5 Verslag Ledenraad	6 Wij en de maatschappij	7 De organisatie	8 Financiële paragraaf	home
								inhoud

8

Accountantsverklaring

Aan: de Raad van Bestuur van OWM Zorgverzekeraar Zorg en Zekerheid U.A te Leiden

Bijgesloten jaarbericht, bestaande uit de samengevatte balans en samengevatte exploitatierekening van Zorg en Zekerheid Groep per 31 december 2015 is ontleend aan de door ons gecontroleerde geconsolideerde jaarrekening 2015 van OWM Zorgverzekeraar Zorg en Zekerheid U.A. Wij hebben een goedkeurend oordeel verstrekt bij de geconsolideerde jaarrekening in onze controleverklaring van 9 mei 2016.

Het jaarbericht bevat niet alle toelichtingen die zijn vereist op basis van Titel 9 Boek 2 BW van het in Nederland geldende Burgerlijk Wetboek. Het kennisnemen van het jaarbericht kan derhalve niet in de plaats treden van het kennisnemen van de gecontroleerde geconsolideerde jaarrekening 2015 van OWM Zorgverzekeraar Zorg en Zekerheid U.A.

Verantwoordelijkheid van de Raad van Bestuur

De Raad van Bestuur van OWM Zorgverzekeraar Zorg en Zekerheid U.A is verantwoordelijk voor het opstellen van een samenvatting van de gecontroleerde geconsolideerde jaarrekening 2015 van OWM Zorgverzekeraar Zorg en Zekerheid U.A. in overeenstemming met de grondslagen zoals beschreven in de toelichting van het jaarbericht.

[Lees meer](#) ▼

8.1 Balans
8.2 Exploitatie- rekening
8.3 Kerncijfers
8.4 Solvabiliteit
8.5 Risico- management
8.6 Accountants- verklaring



1 Over Zorg en Zekerheid	2 Kerncijfers	3 Verslag Raad van Bestuur	4 Verslag Raad van Commissarissen	5 Verslag Ledenraad	6 Wij en de maatschappij	7 De organisatie	8 Financiële paragraaf	home
								inhoud

8

Verantwoordelijkheid van de accountant

Onze verantwoordelijkheid is het geven van een oordeel over het jaarbericht op basis van onze werkzaamheden, uitgevoerd in overeenstemming met Nederlands Recht, waaronder de Nederlandse Standaard 810, Opdrachten om te rapporteren betreffende samengevatte financiële overzichten.

Oordeel

Naar ons oordeel is het jaarbericht in alle van materieel belang zijnde aspecten consistent met de gecontroleerde geconsolideerde jaarrekening 2015 van OWM Zorgverzekeraar Zorg en Zekerheid U.A.

Den Haag, 9 mei 2016

Ernst & Young Accountants LLP

w.g. drs. R.L.A. Eveleens RA

8.1 Balans
8.2 Exploitatie- rekening
8.3 Kerncijfers
8.4 Solvabiliteit
8.5 Risico- management
8.6 Accountants- verklaring

[Vorige pagina](#) ^

