

1
Over Zorg en
Zekerheid

2
Kerncijfers

3
Verslag Raad van
Bestuur

4
Verslag
Raad van
Commissarissen

5
Wij en de
maatschappij

6
Besturing van de
organisatie

7
Samengevatte
financiële
resultaten

[home](#)

[inhoud](#)

Kerncijfers

Verzekerden



441.300

Resultaat




Klantenpanel



6 onderzoeken
1.800 deelnemers

Zorguitgaven



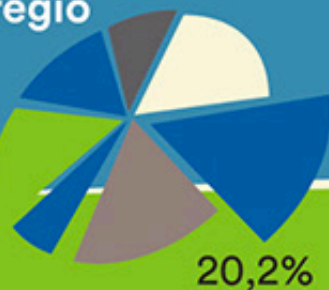
978
miljoen
Wlz

97
miljoen
AV

[Lees meer](#) ▾



Marktaandeel regio



Schadeomzet regio



Gezondheidsbevordering



Zorgkantoren



[Vorige pagina](#) ^

[Lees meer](#) v

1
Over Zorg en
Zekerheid

2
Kerncijfers

3
Verslag Raad van
Bestuur

4
Verslag
Raad van
Commissarissen

5
Wij en de
maatschappij

6
Besturing van de
organisatie

7
Samengevatte
financiële
resultaten

[home](#)

[inhoud](#)

Klanttevreden-
heid



Eigen vermogen



383 miljoen

Gezondheids-
projecten

Gezonde
zorg,
gezonde
regio



Welzijn
op recept

Pilot
ouderen-
zorg

Medewerkers



494

[Vorige pagina](#) ^

[Lees meer](#) v



1
Over Zorg en
Zekerheid

2
Kerncijfers

3
Verslag Raad van
Bestuur

4
Verslag
Raad van
Commissarissen

5
Wij en de
maatschappij

6
Besturing van de
organisatie

7
Samengevate
financiële
resultaten

[home](#)

[inhoud](#)

Verzekeringen



Zorg Gemak	Zorg Zeker	Zorg Vrij	Alleen AV
10.374	404.645	22.786	352

Solvabiliteit



157%

Servicepunten en winkels



73.921 x bezocht

Ledenraad



**21 leden,
4x per jaar overleg**

[Vorige pagina](#) ^

[Lees meer](#) v





Diversen		
	2016	2015
Zw verzekerden	441.300	437.000
Wlz (Pgb) inwoners	860.427	840.617
Klachten (doorlooptijd)	16	17
NPS	22	23
Dienstverlening	8,1	8,1
Tevredenheid zorgaanbieders	7,1	
Financieel		
	2016	2015
Resultaat	-11,7 mln	15,5 mln
Solvabiliteit (SII)	157%	188%
Eigen vermogen v.d. groep	383 mln	396 mln
Kernvermogen verzekeraar	357 mln	373 mln

Vorige pagina ^



Lees meer v

1 Over Zorg en Zekerheid	2 Kerncijfers	3 Verslag Raad van Bestuur	4 Verslag Raad van Commissarissen	5 Wij en de maatschappij	6 Besturing van de organisatie	7 Samengevatte financiële resultaten	home
							inhoud



Organisatie		
	2016	2015
Aantal medewerkers	494	509
Aantal fte's	441	454
Mannen / vrouwen	36%/64%	38%/62%
Ziekteverzuim	2,69%	2,20%
Medewerkerstevredenheid	7,5	-
Bedrijfskosten	67 mln	59 mln

Zorg		
	2016	2015
Zorgkosten Zvw	1,028 mln	977 mln
Zorgkosten AV	97 mln	90 mln
Zorgkosten Wlz/AWBZ	978 mln	956 mln

Vorige pagina 
 Lees meer 





Maatschappelijk		
	2016	2015
Financiële ondersteuning van gezondheidsprojecten	41 projecten	€ 535.000
	30 projecten	€ 560.000
Oranjefonds bestedingen	€ 304.000	
Belegd vermogen	386 mln	364 mln
Teruggave premie uit reserves	41 mln	52 mln
Samenstelling premie Zvw		
	2016	2015
Rekenpremie	1.326	1.288
Opslag Zorgkosten	-23	-49
kortingen en overige opslagen	104	96
Bedrijfskosten	87	77
Teruggave uit de reserves	-103	-128
Beleggingen	-	-
Winstopslag	-	-
Jaarpremie	1.391,40	1.283,40

Vorige pagina ^

Lees meer v

1
Over Zorg en
Zekerheid

2
Kerncijfers

3
Verslag Raad van
Bestuur

4
Verslag
Raad van
Commissarissen

5
Wij en de
maatschappij

6
Besturing van de
organisatie

7
Samengevatte
financiële
resultaten

[home](#)

[inhoud](#)

Premie opbouw 2017

€ 1.326	Rekenpremie Minister
- 23	Resultaat verevening en zorginkoop
+ 87	Bedrijfsvoering
0	Beleggingsopbrengsten
- 103	Teruggave uit reserves
0	Toevoegen aan reserves
0	Opslag winst
+ 104	Overig (collectiviteitskortingen en wanbetalers)
€ 1.391,40	Premie per jaar
€ 115,95	Premie per maand

[Vorige pagina](#) ^

