

## Geconsolideerde balans per 31 december 2018

in duizenden euro's, na resultaatbestemming

### Activa

	<u>31 december 2018</u>	<u>31 december 2017</u>
Immateriële vaste activa	724	974
Beleggingen	317.007	401.240
Vorderingen	357.125	317.627
Overige activa	335.093	200.258
Overlopende activa	21.229	26.901
	<hr/>	<hr/>
	1.031.179	947.000
	<hr/>	<hr/>

[Lees meer](#) ▼

1 Over Zorg en Zekerheid	2 Kerncijfers	3 Verslag Raad van Bestuur	4 Verslag Raad van Commissarissen	5 Wij en de maatschappij	6 Besturing van de organisatie	7 Financiële resultaten	<a href="#">home</a>
							<a href="#">inhoud</a>

# 7

## Passiva

	<u>31 december 2018</u>	<u>31 december 2017</u>
Groepsvermogen	404.654	380.406
Technische voorzieningen	508.520	496.958
Overige voorzieningen	6.870	5.392
Kortlopende schulden	111.135	64.243
	1.031.179	947.000

Deze samengevatte geconsolideerde balans per 31 december 2018 en samengevatte geconsolideerde winsten verliesrekening over 2018 zijn gebaseerd op de gecontroleerde geconsolideerde jaarrekening 2018 van O.W.M. Zorgverzekeraar Zorg en Zekerheid u.a. Deze gecontroleerde jaarrekening 2018 is opgesteld in overeenstemming met de wettelijke bepalingen van Titel 9 Boek 2 van het in Nederland geldende Burgerlijk Wetboek. Deze samengevatte financiële overzichten bevatten niet alle informatie en toelichtingen, en moeten daarom gelezen worden in combinatie met de gecontroleerde jaarrekening 2018. Deze gecontroleerde jaarrekening 2018 is beschikbaar ten kantore van O.W.M. Zorgverzekeraar Zorg en Zekerheid u.a. te Leiden en is gedeponereerd bij de Kamer van Koophandel onder nummer 28050216.

[Vorige pagina](#) ^

<a href="#">7.1 Balans</a>
<a href="#">7.2 Exploitatie- rekening</a>
<a href="#">7.3 Kerncijfers</a>
<a href="#">7.4 Accountants- verklaring</a>
<a href="#">Bijlagen</a>
<a href="#">Begrippenlijst</a>



1 Over Zorg en Zekerheid	2 Kerncijfers	3 Verslag Raad van Bestuur	4 Verslag Raad van Commissarissen	5 Wij en de maatschappij	6 Besturing van de organisatie	7 Financiële resultaten	<a href="#">home</a>
							<a href="#">inhoud</a>

## 7 Geconsolideerde winst- en verliesrekening over 2018

*in duizenden euro's*

	2018	2017
<b>Baten</b>		
Nominale premies Zvw	511.671	451.612
Bijdragen Zinl (Zvw)	746.739	597.018
Premies Aanvullende verzekeringen	131.938	115.560
Bijdragen Zinl (Wlz)	9.163	8.288
Toegerekende opbrengst uit beleggingen	-	-
Overige opbrengsten	58	548
	1.399.570	1.173.025

[Lees meer](#) ▼

[7.1  
Balans](#)

[7.2  
Exploitatie-  
rekening](#)

[7.3  
Kerncijfers](#)

[7.4  
Accountants-  
verklaring](#)

[Bijlagen](#)

[Begrippenlijst](#)



		2018	2017
<b>7</b>	<b>Lasten</b>		
	Schade Zw	1.179.180	1.029.904
	Schade Aanvullende verzekeringen	111.314	97.291
	Bedrijfskosten	69.567	65.659
		<u>1.360.061</u>	<u>1.192.854</u>
	<b>Technisch resultaat</b>	<b>39.509</b>	<b>-19.829</b>
	Opbrengsten beleggingen	-13.094	19.115
	Andere baten	219	317
	Andere lasten	<u>-2.386</u>	<u>-2.483</u>
	<b>Niet technisch resultaat</b>	<b>-15.261</b>	<b>16.950</b>
Belastingen	-	-	
<b>Resultaat uit gewone bedrijfsuitoefening na belastingen</b>	<b><u>24.248</u></b>	<b><u>-2.879</u></b>	

<a href="#">7.1 Balans</a>
<a href="#">7.2 Exploitatie-rekening</a>
<a href="#">7.3 Kerncijfers</a>
<a href="#">7.4 Accountants-verklaring</a>
<a href="#">Bijlagen</a>
<a href="#">Begrippenlijst</a>


[Vorige pagina](#) ^

[Lees meer](#) v

1 Over Zorg en Zekerheid	2 Kerncijfers	3 Verslag Raad van Bestuur	4 Verslag Raad van Commissarissen	5 Wij en de maatschappij	6 Besturing van de organisatie	7 Financiële resultaten	home
							inhoud

**7** Deze samengevatte geconsolideerde balans per 31 december 2018 en samengevatte geconsolideerde winsten verliesrekening over 2018 zijn gebaseerd op de gecontroleerde geconsolideerde jaarrekening 2018 van O.W.M. Zorgverzekeraar Zorg en Zekerheid u.a. Deze gecontroleerde jaarrekening 2018 is opgesteld in overeenstemming met de wettelijke bepalingen van Titel 9 Boek 2 van het in Nederland geldende Burgerlijk Wetboek. Deze samengevatte financiële overzichten bevatten niet alle informatie en toelichtingen, en moeten daarom gelezen worden in combinatie met de gecontroleerde jaarrekening 2018. Deze gecontroleerde jaarrekening 2018 is beschikbaar ten kantore van O.W.M. Zorgverzekeraar Zorg en Zekerheid u.a. te Leiden en is gedeponereerd bij de Kamer van Koophandel onder nummer 28050216.

7.1 Balans
7.2 Exploitatie-rekening
7.3 Kerncijfers
7.4 Accountants-verklaring
Bijlagen
Begrippenlijst

Vorige pagina 



1 Over Zorg en Zekerheid	2 Kerncijfers	3 Verslag Raad van Bestuur	4 Verslag Raad van Commissarissen	5 Wij en de maatschappij	6 Besturing van de organisatie	7 Financiële resultaten	<a href="#">home</a>
							<a href="#">inhoud</a>

## Kerncijfers

Bedragen in miljoenen euro's

Zvw	2018	2017	2016	2015	2014
Huisartsenzorg	96,6	82,1	79,5	75,1	64,7
Farmaceutische zorg	138,5	122,6	124,9	121,0	113,9
Verpleging en verzorging	118,9	100,8	97,7	90,6	-
Mondzorg	21,6	18,1	17,0	16,6	16,1
Verloskundige zorg	5,6	5,1	5,3	5,0	6,9
Medisch specialistische zorg	653,2	587,1	567,1	531,9	521,3
Paramedische zorg	21,2	18,7	18,3	17,0	16,6
Hulpmiddelenzorg	43,0	39,0	40,5	42,0	42,2
Ziekenvervoer	19,1	17,2	17,8	17,8	17,4
Geneeskundige GGZ	117,9	94,0	95,4	92,0	110,9
Geriatrische Revalidatiezorg	33,2	21,1	21,3	22,0	24,5
Kraamzorg	6,5	6,5	6,5	6,6	6,8
Overige kosten zvw	6,5	13,3	4,6	3,9	10,1
Grensoverschrijdende zorg	5,2	4,7	9,5	7,6	4,5
Kosten ondersteuning eerstelijnszorg	1,5	1,4	1,3	1,2	1,2
Opbrengst verhaal	-2,6	-2,3	-2,2	-1,9	-2,1
Eigen risico	-87,1	-79,7	-76,8	-71,4	-69,3
<b>Totaal</b>	<b>1.198,8</b>	<b>1.049,6</b>	<b>1.027,5</b>	<b>977,0</b>	<b>885,5</b>

\* exclusief voorgaande jaren en herverzekering (HKC)

[Lees meer](#) ▼

<a href="#">7.1 Balans</a>
<a href="#">7.2 Exploitatie-rekening</a>
<a href="#">7.3 Kerncijfers</a>
<a href="#">7.4 Accountants-verklaring</a>
<a href="#">Bijlagen</a>
<a href="#">Begrippenlijst</a>





1 Over Zorg en Zekerheid	2 Kerncijfers	3 Verslag Raad van Bestuur	4 Verslag Raad van Commissarissen	5 Wij en de maatschappij	6 Besturing van de organisatie	7 Financiële resultaten	<a href="#">home</a>
							<a href="#">inhoud</a>

7	<b>Aanvullende verzekering *</b>							<b>7.1 Balans</b>
	Hulpmiddelen	7,3	6,6	6,6	6,0	5,5		<b>7.2 Exploitatie- rekening</b>
	Alternatieve geneeswijzen	3,8	3,8	4,0	3,9	3,6		<b>7.3 Kerncijfers</b>
	Therapieën	36,4	32,7	32,7	30,8	28,5		<b>7.4 Accountants- verklaring</b>
	Kosten buitenland	1,7	1,6	1,5	1,3	1,3		<a href="#">Bijlagen</a>
	Mondzorg	50,4	44,8	44,5	42,2	41,8		<a href="#">Begrippenlijst</a>
	Overige verstrekkingen en schade	12,2	8,0	7,0	5,2	4,7		
	Bevallingsuitkeringen	0,6	0,7	0,8	0,8	0,8		
	Opbrengst verhaal	-0,2	-0,2	-0,2	-0,2	-0,2		
		Totaal	<b>112,1</b>	<b>98,0</b>	<b>96,9</b>	<b>89,9</b>	<b>85,9</b>	
	Schadeomzetverantwoordelijkheid	<b>1.310,9</b>	<b>1.147,6</b>	<b>1.124,4</b>	<b>1.066,9</b>	<b>971,4</b>		
* exclusief voorgaande jaren en herverzekering (HKC)								
							<a href="#">Vorige pagina</a> ^	
							<a href="#">Lees meer</a> v	



1 Over Zorg en Zekerheid	2 Kerncijfers	3 Verslag Raad van Bestuur	4 Verslag Raad van Commissarissen	5 Wij en de maatschappij	6 Besturing van de organisatie	7 Financiële resultaten	<a href="#">home</a>
							<a href="#">inhoud</a>

7	<b>Verzekerdenaantallen</b>						<a href="#">7.1 Balans</a>	
			<b>2018</b>	<b>2017</b>	<b>2016</b>	<b>2015</b>	<b>2014</b>	<a href="#">7.2 Exploitatie-rekening</a>
	Gemiddeld aantal verzekerden Zw		494.910	446.199	441.580	425.275	413.027	<a href="#">7.3 Kerncijfers</a>
	Gemiddeld aantal aanvullend verzekerden		401.913	363.572	365.064	357.147	348.494	<a href="#">7.4 Accountants-verklaring</a>
	Gemiddelde verzekeringsgraad		81,2%	81,5%	82,7%	84,0%	84,4%	<a href="#">Bijlagen</a>
	Gemiddeld marktaandeel NL		2,9%	2,6%	2,6%	2,5%	2,5%	<a href="#">Begrippenlijst</a>
	<b>Solvabiliteit</b>							
	Vereiste solvabiliteit* regime t/m 2015 (Solvency I)					112,8	106,2	
	Aanwezige solvabiliteit					344,1	333,4	
	Solvabiliteitsratio SI					305%	314%	
Aanwezige solvabiliteit (SII)		381	354	357	373			
Vereiste solvabiliteit* regime vanaf 2016 (Solvency II)		231	234	227	199			
Solvabiliteitsratio SII		165%	151%	157%	188%			
* o.b.v. vigerende wetgeving verslagjaar. Vanaf 2016 wordt de solvabiliteit berekend volgens nieuwe wetgeving, Solvency II.						<a href="#">Vorige pagina</a>  <a href="#">Lees meer</a> 		



1 Over Zorg en Zekerheid	2 Kerncijfers	3 Verslag Raad van Bestuur	4 Verslag Raad van Commissarissen	5 Wij en de maatschappij	6 Besturing van de organisatie	7 Financiële resultaten	<a href="#">home</a>
							<a href="#">inhoud</a>

7	<b>Groepreserves</b>							<b>7.1 Balans</b>
	OWM Zorgverzekeraar Zorg en Zekerheid u.a.**	376,6	350,2	352,9	365,7	328,9		<b>7.2 Exploitatie- rekening</b>
	Stichting Zorg en Zekerheid	26,8	28,8	29,1	28,8	28,3		<b>7.3 Kerncijfers</b>
	Stichting Wlz-uitvoerder Zorg en Zekerheid	1,2	1,4	1,4	1,3			<b>7.4 Accountants- verklaring</b>
	<b>Zorg en Zekerheid Groep</b>	<b>404,7</b>	<b>380,4</b>	<b>383,5</b>	<b>395,8</b>	<b>357,2</b>		<a href="#">Bijlagen</a>
	** Vanaf 2015 wordt de reserve na stelselwijziging gerapporteerd. Ouder dan 2015 is niet aangepast. * o.b.v. vigerende wetgeving verslagjaar. Vanaf 2016 wordt de solvabiliteit berekend volgens nieuwe wetgeving, Solvency II.							<a href="#">Begrippenlijst</a>
								<a href="#">Vorige pagina</a> ^

1 Over Zorg en Zekerheid	2 Kerncijfers	3 Verslag Raad van Bestuur	4 Verslag Raad van Commissarissen	5 Wij en de maatschappij	6 Besturing van de organisatie	7 Financiële resultaten	home
							inhoud

# 7

## Controleverklaring van de onafhankelijke accountant

Aan de ledenraadvergadering en de raad van commissarissen van O.W.M. Zorgverzekeraar Zorg en Zekerheid U.A.

### Ons oordeel

Bijgesloten jaarbericht 2018, bestaande uit onder andere de samengevatte balans per 31 december 2018 en de samengevatte winst-en-verliesrekening met bijbehorende toelichting op deze pagina's over 2018 (hierna 'de samengevatte jaarrekening') van O.W.M. Zorgverzekeraar Zorg en Zekerheid U.A te Leiden is ontleend aan de gecontroleerde jaarrekening 2018 van O.W.M. Zorgverzekeraar Zorg en Zekerheid U.A.

Naar ons oordeel is de bijgesloten samengevatte jaarrekening in alle van materieel belang zijnde aspecten consistent met de gecontroleerde jaarrekening 2018 van O.W.M. Zorgverzekeraar Zorg en Zekerheid U.A.

### Samengevatte jaarrekening

De samengevatte jaarrekening bevat niet alle toelichtingen die zijn vereist op basis van Titel 9 Boek 2 van het in Nederland geldende Burgerlijk Wetboek. Het kennisnemen van de samengevatte jaarrekening en onze verklaring daarbij kan derhalve niet in de plaats treden van het kennisnemen van de gecontroleerde jaarrekening van O.W.M. Zorgverzekeraar Zorg en Zekerheid U.A en onze controleverklaring daarbij. De samengevatte jaarrekening en de gecontroleerde jaarrekening bevatten geen weergave van gebeurtenissen die hebben plaatsgevonden sinds de datum van onze controleverklaring van 4 april 2019.

**Lees meer** ▼

7.1 Balans
7.2 Exploitatie-rekening
7.3 Kerncijfers
7.4 Accountants-verklaring
Bijlagen
Begrippenlijst



1 Over Zorg en Zekerheid	2 Kerncijfers	3 Verslag Raad van Bestuur	4 Verslag Raad van Commissarissen	5 Wij en de maatschappij	6 Besturing van de organisatie	7 Financiële resultaten	home
							inhoud

<h1>7</h1> <p><b>De gecontroleerde jaarrekening en onze controleverklaring daarbij</b> Wij hebben een goedkeurend oordeel verstrekt bij de gecontroleerde jaarrekening 2018 van O.W.M. Zorgverzekeraar Zorg en Zekerheid U.A in onze controleverklaring van 4 april 2019.</p> <p><b>Verantwoordelijkheden van het bestuur en de raad van commissarissen voor de samengevatte jaarrekening</b> Het bestuur is verantwoordelijk voor het opstellen van de samengevatte jaarrekening op basis van de grondslagen zoals beschreven op pagina 7.1 en 7.2 in de toelichting.</p> <p>De raad van commissarissen is verantwoordelijk voor het uitoefenen van toezicht op het proces van financiële verslaggeving van de vennootschap.</p> <p><b>Onze verantwoordelijkheden</b> Onze verantwoordelijkheid is het geven van een oordeel of de samengevatte jaarrekening in alle van materieel belang zijnde aspecten consistent is met de gecontroleerde jaarrekening op basis van onze werkzaamheden, uitgevoerd in overeenstemming met Nederlands recht, waaronder de Nederlandse Standaard 810 'Opdrachten om te rapporteren betreffende samengevatte financiële overzichten'.</p> <p>Rotterdam, 4 april 2019</p> <p>Deloitte Accountants B.V.</p> <p>Was getekend: drs. T.W. Jongeneel RA</p>	7.1 Balans
	7.2 Exploitatie-rekening
	7.3 Kerncijfers
	7.4 Accountants-verklaring
	Bijlagen
	Begrippenlijst
	Vorige pagina 